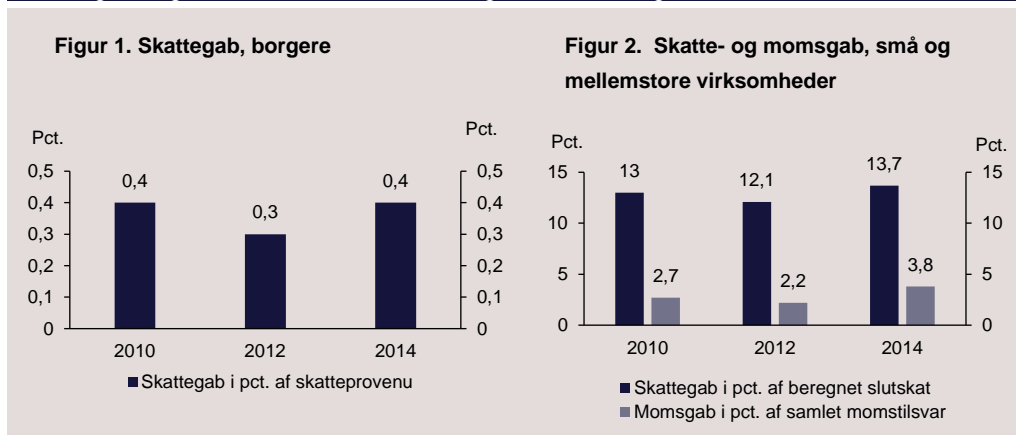


## Borgeres og virksomheders regelefterlevelse

SKATs complianceundersøgelser af regelefterlevelsen for borgere viser overordnet, at regelefterlevelsen – målt som skattegab i pct. af skatteprovenu – har ligget på et stabilt niveau i perioden 2010-2014, *jf. figur 1*. Undersøgelsen af de små og mellemstore virksomheder for 2014 viser tilsvarende, at regelefterlevelsen – målt som hhv. skattegab i pct. af beregnet sluskat og momsgab i pct. af samlet momstilsvar – ligger på et stabilt niveau, idet de små udsving ligger inden for den statistiske usikkerhed, *jf. figur 2*. Det betyder, at udviklingen ikke nødvendigvis afspejler et reelt fald i regelefterlevelsen.

### Udviklingen i regelefterlevelsen blandt hhv. borgere samt små og mellemstore virksomheder



Kilde: SKAT.

Undersøgelsen viser samtidig, at der i langt de fleste ukorrekte skatte- og momsangivelser blandt små og mellemstore virksomheder er tale om fejl, og ikke bevidst snyd, *jf. figur 3*. Set over en årrække har der desuden været et fald i andelen af virksomheder, der bevidst begår fejl, hvilket dog ligeledes ligger inden for den statistiske usikkerhed.

### Figur 3. Udviklingen i ubevidste og bevidste fejl blandt små og mellemstore virksomheder

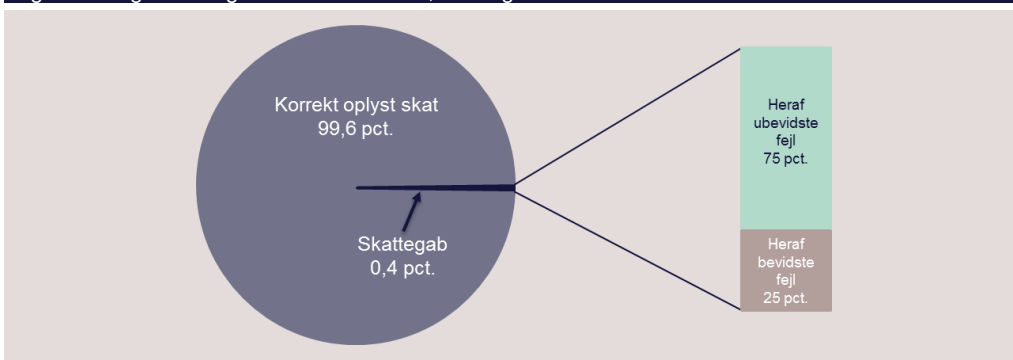


Kilde: SKAT.

### Borgernes regelefterlevelse i 2014

Ser man nærmere på regelefterlevelsen på personområdet for indkomståret 2014, oplyser borgerne fortsat i vid udstrækning det rigtige i skat. Når man sammenholder skattegabet med det samlede skatteprovenu, som borgerne er pligtige til at oplyse, er det kun 0,4 pct. af slutskatten, der mangler, *jf. figur 4*. Skattegabet for borgere er opgjort til 1,4 mia. kr. for 2014 – eller godt 300 kr. pr. borger.

Figur 4. Borgernes regelefterlevelse 2014, skattegab



Kilde: SKAT.

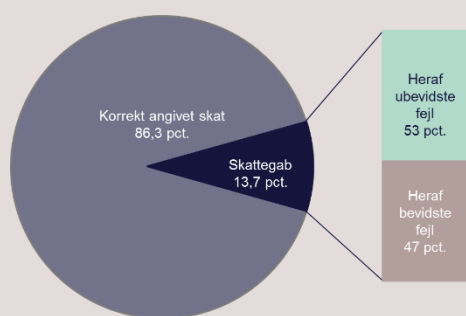
Samtidig står borgere, der bevidst begår fejl, for ca. en fjerdedel af skattegabet, *jf. figur 4*, men udgør kun 5 pct. af de borgere, der har indberettet forkert.

### Små og mellemstore virksomheders regelefterlevelse i 2014

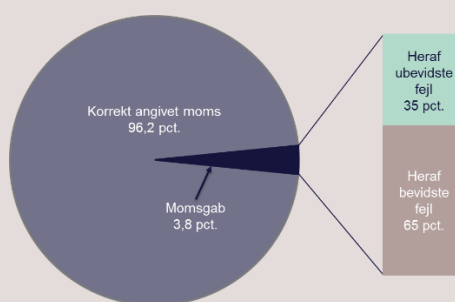
Zoomer man ind på regelefterlevelsen blandt små og mellemstore virksomheder i indkomståret 2014, er størstedelen af skat og moms angivet korrekt. Fejl er imidlertid mere udbredt end på borgerområdet, hvor skattebetalingen i langt højere grad er automatiseret. 86,3 pct. af den skat små og mellemstore virksomheder angiver, er således korrekt, mens 96,2 pct. af virksomhedernes moms er korrekt angivet, *jf. figur 5 og 6*.

Små og mellemstore virksomheders regelefterlevelse, skatte- og momsgab, 2014

Figur 5. Skattegab, bevidste og ubevidste fejl.



Figur 6. Momsgab, bevidste og ubevidste fejl.



Kilde: SKAT.

Skattegabet for små og mellemstore virksomheder er opgjort til 10,9 mia. kr. for indkomståret 2014 svarende til 13,7 pct. af den skat, virksomhederne burde have betalt. Momsgabet for små og mellemstore virksomheder er opgjort til 3,2 mia. kr. for 2014 svarende til 3,8 pct. af den moms, virksomhederne burde have betalt.

Knap halvdelen af skattegabet kommer fra virksomheder med bevidste fejl, *jf. figur 5*. Eksempelvis skyldes 65 pct. af momsgebet bevidste fejl fra momspligtige virksomheder, *jf. figur 6*.